



Mission PRIMO  
bp-primo@chu-nantes.fr

# Bilan des résistances aux antibiotiques

## en soins de Ville et en EHPAD

Données à interpréter en fonction des effectifs et de l'évolution du réseau (n=3183 souches de E.coli en ville et n=147 en EHPAD)

### Corse

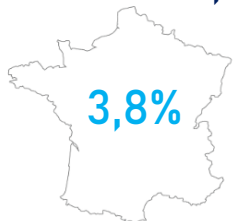
#### Escherichia coli-souches urinaires

##### Résistances aux Céphalosporines de 3<sup>e</sup> génération

En Ville

Votre région : 4,0%

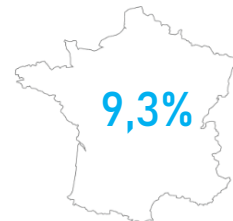
↗ 2022 : 3,8%



En EHPAD

Votre région : 17,7%

↘ 2022 : 22,2%




##### Résistances aux Fluoroquinolones

En Ville

Votre région : 13,9%


↔ 2022 : 13,9%



En EHPAD

Votre région : 23,8%

↘ 2022 : 38,0%




#### Entérobactéries\* productrices de carbapénèmes

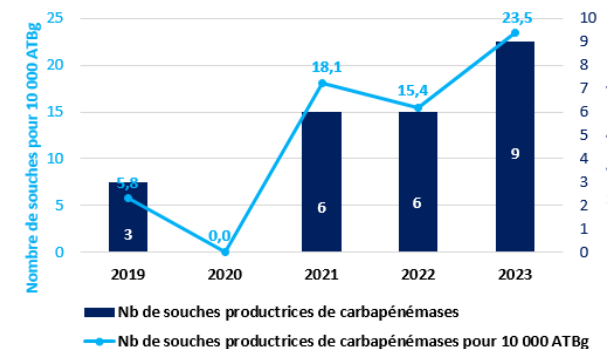
En Ville

Votre région : 0,235%

↗ 2022 : 0,154%



Tendances régionales 2019-2023



En EHPAD

Votre région : 0,000%

↔ 2022 : 0,000%

