



Mission PRIMO
bp-primo@chu-nantes.fr

Bilan des résistances aux antibiotiques

en soins de Ville et en EHPAD

Données à interpréter en fonction des effectifs et de l'évolution du réseau (n=88 233 souches de E.coli en ville et n=4721 en EHPAD)

Provence-Alpes-Côte d'Azur

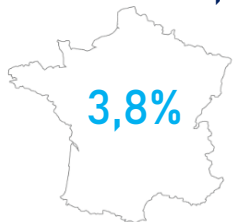
Escherichia coli-souches urinaires

Résistances aux Céphalosporines de 3^e génération

En Ville

Votre région : 5,2%


↗ 2022 : 4,9%



En EHPAD

Votre région : 17,0%

↔ 2022 : 17,0%




Résistances aux Fluoroquinolones

En Ville

Votre région : 17,0%


↘ 2022 : 17,2%



En EHPAD

Votre région : 29,3%

↘ 2022 : 31,0%




Entérobactéries* productrices de carbapénèmes

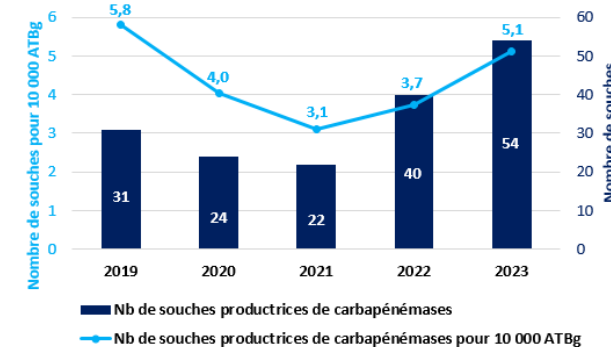
En Ville

Votre région : 0,051%

↗ 2022 : 0,037%



Tendances régionales 2019-2023



En EHPAD

Votre région : 0,103%

↗ 2022 : 0,064%

